

Samoobslužné vysavače s mincovníkem

Samoobslužné vysavače s mincovníkem jsou vhodným doplňkem čerpacích stanic. Jsou konstruovány tak, aby odolaly nejrůznějším povětrnostním podmínkám. Vysavače jsou dostupné ve dvou provedeních - s jedním či dvěma místy pro vysávání. Všechny modely jsou opatřeny látkovým filtrem, který zajišťuje snadnou údržbu.

Základním provedením je stacionární verze pro vysávání na jednom místě. Modely TANDEM jsou vybaveny dvěma sacími motory a jsou určeny pro práci na dvou místech zároveň. Mincovník lze nastavit pro příjem jakéhokoliv typu mincí. Vysavač lze na přání dodat v konkrétním barevném provedení.



Samoobslužné vysavače SB splňují podmínky pro provoz na čerpacích stanicích a v mycích centrech. Jsou určeny pro montáž vně budov a vyráběny v provedení pro jedno či dvě vysávací místa.

- Vysoký sací výkon
- Model STATION s jedním sacím motorem
- Model TANDEM s dvojicí sacích motorů
- Mincovník přijímá koruny, eura či jiné měny
- Možnost individuálního barevného provedení



Picture shown may not represent model quoted

• Standard equipment

Included accessories	Ref. no.	Min. required	SB STATION ELECTR.COIN 230/50 EU	SB TANDEM ELECTR.COIN 230/50 EU
Sack filtry				
 SPEC CLOTH FILTER Ø375X350 NEEDLE FELT	17069	1	•	•
Systém 50 Hadice vysavače				
HADICE UNIVERZÁLNÍ, D 50X5000 MM PRO SB VYSAVAČE	64084	1	•	•
Systém 50 Škárové hubice				
 CREVICE NOZZLE Ø50X370 PE	7102	1	•	•
Ostatní				
MINCOVNÍK EURO/ŽETON 12 V	302000305	1	•	•

Model	SB STATION ELECTR.COIN 230/50 EU	SB TANDEM ELECTR.COIN 230/50 EU
Ref. no.	65481	65482

PRODUCT FEATURES





SoftStart	•	•
2 sací hadice		•
Robustní ocelový podvozek	•	•



Samoobslužné vysavače s mincovníkem






Model	SB STATION ELECTR.COIN 230/50 EU	SB TANDEM ELECTR.COIN 230/50 EU
Ref. no.	65481	65482
PRODUCT FEATURES		
Jednoduchý tkaninový filtrační systém	•	•
Bezkartáčový jednofázový motor		
Automatické stažení hadice	•	•
Duální motor		•
Držák hadice	•	•
Technical specifications		
Příkon Pmax (W)	1700	2 x 1700
Příkon Piec (W)	1400	2 x 1400
Připojení k síti (V/~/Hz/A)	230/1/50-60/16	230/1/50-60/16
Míra průtoku vzduchu (l/min.)	4000	2 x 4000
Podtlak (mbar/kPa)	235/23.5	2 x 235/23.5
Provozní hlučnost (dB(A))	75	75
Maximální objem nádoby (l)	30	2 x 30
Typ hlavního filtru	Needle felt	Needle felt
Délka x šířka x výška (mm)	822x546x2034	1183x546x2034
Hmotnost (kg)	90	115

● Standard equipment, ○ Supplementary accessories, □ Mountable equipment

Accessories	Ref. no.	Min. required	SB STATION ELECTR.COIN 230/50 EU	SB TANDEM ELECTR.COIN 230/50 EU
Systém 50 Škárové hubice				
 CREVICE NOZZLE Ø50X370 PE	7102	1	•	•
 DIAGONAL TUBE NOZZLE Ø50 RUBBER	7868	1	○	○
 FLAT NOZZLE RUBBER Ø 50MM	31244	1	○	○
 ROUND NOZZLE Ø50MM RUBBER	19936	1	○	○



Samoobslužné vysavače s mincovníkem

Accessories		Ref. no.	Min. required	SB STATION ELECTR.COIN 230/50 EU	SB TANDEM ELECTR.COIN 230/50 EU
Sack filtry					
	SPEC CLOTH FILTER Ø375X350 NEEDLE FELT	17069	1	•	•
Systém 50 Kartáče/Univerzální hubice					
	COARSE DIRT NOZZLE Ø50X175 PP	5153	1	○	○
	ROUND BRUSH NOZZLE Ø50MM	40458	1	○	○
Ostatní					
	MINCOVNÍK EURO/ŽETON 12 V	302000305	1	•	•
	ŽETONY D 26X2,3, SADA 50 KS	5544	1	○	○
Systém 50 Hadice vysavače					
	HADICE UNIVERZÁLNÍ, D 50X5000 MM PRO SB VYSAVAÈE	64084	1	•	•
Systém 50 Trubice					
	ADAPTER Ø50-36MMX125	40452	1	○	○
	CURVED HAND TUBE Ø50-36MM	15341	1	○	○