

Dvoumotorový vysavač pro náročné úkoly

ATTIX 961-21 je modelem v produktové kategorii jednofázových mokro-suchých vysavačů. Na rozdíl od svých "kolegů" se vyznačují dvojicí sacích motorů, které garantují dlouhou životnost a vysoký pracovní výkon.


ATTIX 961-21 disponuje odpadní nádobou o kapacitě 50 litrů, která je vyrobena z nerez oceli. Vysavač je vybaven systémem automatického čištění filtru. Pro snadnou manipulaci je opatřen systémem SitDown, který umožňuje sklopení celé nádoby jedním pohybem.

- 2 sací motory
- lamelový filtr
- systém automatického čištění filtru XtremeClean
- primárně pro vysávání suchých nečistot
- nádoba na odpad o kapacitě 50 litrů
- SitDown systém pro snadnou manipulaci s nečistotami
- MultiFit systém příslušenství pro velkou variabilitu při vysávání



Picture shown may not represent model quoted

• Standard equipment

Included accessories		Ref. no.	Min. required	ATTIX 965-21 SD XC 230/1/50 EU
Filtry				
	FILTER ELEMENT D275X187 PET NANO M-CLASS	107400562	1	•

Model	ATTIX 965-21 SD XC 230/1/50 EU
Ref. no.	302002902

PRODUCT FEATURES

Měkký rozběh	•
Antistatický systém	•
Ovládání rychlosti motoru	•
Robustní ocelový rám	•
Auto zap/vyp pro elek. nářadí	•
Úschova příslušenství	•
Držák kabelu	•
Výsuvný systém kontejneru	•
Filtrační sáček 1 ks	•









Dvoumotorový vysavač pro náročné úkoly

Technical specifications












ATTIX 965-21 SD
XC 230/1/50 EU

Příkon pmax (W)	2 x 1500
Příkon piec (W)	2 x 1200
Připojení k síti (V/~/HZ/A)	230/1/50-60/16
Míra průtoku vzduchu (l/min)	2 x 3600
Podtlak (MBAR/KPA)	250/25
Provozní hlučnost db(A)	67
Přívodní kabel (M)	10
Maximální objem nádoby (L)	50
Systém čištění fitru	XtremeClean
Typ hlavního filtru	PET Nano
Délka x šířka x výška (MM)	615x690x990
Hmotnost (KG)	45












● Standard equipment, ○ Supplementary accessories, □ Mountable equipment

Accessories		Ref. no.	Min. required	ATTIX 965-21 SD XC 230/1/50 EU
Sada příslušenství k vysavačům				
	HADICOVÝ SET D 36, 3 KS	63210	1	○
	SADA D 36 MM, 4 KS	60430	1	○
	SADA NA ĚIŠTĚNÍ PECÍ D 38 MM, 3 KS	14341	1	○
	SADA NA ĚIŠTĚNÍ POTRUBÍ D 38 MM, 4 KS	63215	1	○
	SADA NA KAPALINY D 36 MM, 3 KS	7727	1	○
	SADA ODOLNÉHO PŘÍSLUŠENSTVÍ D 50 MM, 2 KS	61681	1	○











Dvoumotorový vysavač pro náročné úkoly

	Accessories	Ref. no.	Min. required	ATTIX 965-21 SD XC 230/1/50 EU
	SADA PRO DÍLNY D 36 MM, 5 KS	107413545	0	○
	SADA PRO DÍLNY D 36 MM, 6 KS	302000927	1	○
	SADA PRO DÍLNY D 36 MM, 6 KS, AS	107413546	0	○
	SADA PRO DÍLNY ZÁKLADNÍ D 36 MM, 4 KS	107401367	1	○
	SADA PRO PÉČI O AUTO D 36 MM, 3 KS	63211	1	○
	SADA PRO PÉČI O KANCELÁŘ D 36 MM, 5 KS	63212	1	○
	SADA PRO PRŮMYSL D 36 MM, 4 KS	63214	1	○
	SADA PRO PRŮMYSL D 36 MM, 5 KS	63213	1	○
	SADA PRO PRŮMYSL D 38 MM, 5 KS	302002881	1	○
	SADA PRO PRŮMYSL D 50 MM, 6 KS	63216	1	○
	SADA STANDARD D 50 MM, 3 KS	6085	1	○
Systém 50 Škárové hubice				

Dvoumotorový vysavač pro náročné úkoly

Accessories		Ref. no.	Min. required	ATTIX 965-21 SD XC 230/1/50 EU
	CREVICE NOZZLE Ø50X370 PE	7102	1	○
	DIAGONAL TUBE NOZZLE Ø50 RUBBER	7868	1	○
	FLAT NOZZLE RUBBER Ø 50MM	31244	1	○
	ROUND NOZZLE Ø50MM RUBBER	19936	1	○
Systém 50 Kartáče/Univerzální hubice				
	COARSE DIRT NOZZLE Ø50X175 PP	5153	1	○
	COARSE DIRT NOZZLE Ø50X200MM ALU	41100	1	○
	ROUND BRUSH NOZZLE Ø50MM	40458	1	○
Systém 50 Hadice vysavače				
	AS HADICE 50X4000 MM	15815	1	○
	HADICE KOVOVÁ D 50X4000 MM	15013	1	○
	HADICE ODOLNÁ D 50X4000 MM	15182	1	○
	HADICE OLEJIVZDORNÁ D 50X4000 MM	6468	1	○
	HADICE TEPLUVZDORNÁ D 50X4000 MM	11061	1	○











Dvoumotorový vysavač pro náročné úkoly

Accessories		Ref. no.	Min. required	ATTIX 965-21 SD XC 230/1/50 EU
	HADICE UNIVERZÁLNÍ, D 50X1750 MM	19930	1	○
	HADICE UNIVERZÁLNÍ, D 50X4000 MM EVA/ABS	15358	1	○
Ostatní				
	AIRBOX 230 V 50 HZ	302001192	1	○
	NOSIÈ PØÍSLUŠENSTVÍ	302002624	1	○
	RÁM PRO ZVEDÁNÍ VOZÍKEM	302002622	1	○
	SBÍRNÝ KOŠ NA TØÍSKY D 392X390, NEREZ	302001612	1	○
Systém 38 Hadice vysavače				
	HOSE D38X5000 AS	107401368	1	○
	HOSE HEAT RES. 36X4000 FOR	6070	1	○
	UNI. SUCTION HOSE Ø38X4000MM EVA	302002796	1	○
	UNIV HOSE Ø36-38X4000MM EVA	15365	1	○
Systém 50 Trubice				
	ADAPTER Ø50-36MMX125	40452	1	○
	CURVED ALU EXT.TUBE Ø50X1000	15335	1	○










Dvoumotorový vysavač pro náročné úkoly

Accessories		Ref. no.	Min. required	ATTIX 965-21 SD XC 230/1/50 EU
	CURVED HAND TUBE Ø50-36MM	15341	1	○
	ELBOW 90 Ø 50MM	5089	1	○
	HAND TUBE STRAIGHT Ø 50-36	15342	1	○
	SUCTION TUBE Ø50 2X525MM PVC	5152	1	○
Systém 38 Podlahové hubice				
	FLOOR NOZZLE D38x400 WET AND DRY	302002798	1	○
	FLOOR NOZZLE Ø38x450 WET AND DRY ADJ	302002799	1	○
	OVEN NOZZLE 350X Ø 38MM TEFLON	6079	1	○
	OVEN NOZZLE 400X Ø 38MM	63380	1	○
Systém 36 Trubice				
	ADAPTER TUBE STRAIGHT AS Ø36MM	29457	1	○
	CURVED HAND TUBE D36MM ST/CR	302000528	1	○
	CURVED HAND TUBE Ø36MM SS	46691	1	○












Dvoumotorový vysavač pro náročné úkoly

Accessories		Ref. no.	Min. required	ATTIX 965-21 SD XC 230/1/50 EU
	EXTEN TUBE D36 2X505MM ST/CR	302000529	1	○
	EXTEN TUBE Ø36 2X505MM SS	107408074	1	○
	EXTENSION TUBE D36 3X350 MM SS	107416995	0	○
	Prodlužovací trubice alu 2x500mm Buddy II/Multi II (36mm)	107400032	1	○
	Prodlužovací trubice plast 2x500mm Buddy II/Multi II (36mm)	40696	1	○
	TELESCOPIC TUBE D36 575-930MM CR-ST	107402654	1	○
	TOOL ADAPTER D27 QUICKSYSTEM	302000535	1	○
	Trubka teleskopická (55-97 cm), Ø 35, chrom	47109	1	○
Systém 50 Podlahové hubice				
	FIXNÍ PODLAHOVÁ HUBICE D 50X	302001481	1	○
	FLOOR NOZZLE ALU. 500XØ50MM DRY	15343	1	○
	FLOOR NOZZLE Ø50x450 WET/DRY ADJ	302002880	1	○
	FLOOR NOZZLE Ø50X350 PVC	6077	1	○
	NOZZLE ALU. 500XØ50MM WET	15344	1	○
Systém 38 Trubice				











Dvoumotorový vysavač pro náročné úkoly

Accessories		Ref. no.	Min. required	ATTIX 965-21 SD XC 230/1/50 EU
	CURVED HAND TUBE D38 MM SS	302002889	1	○
	EXTEN TUBE THERMAL INSULATE Ø38X2000MM	15339	1	○
	EXTEN TUBE THERMAL INSULATE Ø38X2500MM	15340	1	○
	EXTENSION TUBES R38 2X500 KIT	107402474	1	○
Pytle pro likvidaci				
	DISPOSAL BAG ATTIX 7 5 PCS	302001480	1	○
System 38 Škárové hubice				
	CREVICE NOZZLE Ø38x300 MM PP	302002890	1	○
	NOZZLE SUCTION MERCEDES	43535	0	○
	PIPE CLEAN NOZZLE Ø38 R120-200MM	8054	1	○
	TOOL ADAPTER 38/50 MM	302002884	1	○
Filtry				
	FILTER ELEMENT D275X187 H-CLASS	107400564	1	○
	FILTER ELEMENT D275X187 PET NANO M-CLASS	107400562	1	●
System 36 Škárové hubice				
	CREVICE NOZZLE Ø 36X15X920 ST/CR	17836	1	○
	FLAT NOZZLE Ø36MM RUBBER	40456	1	○









Dvoumotorový vysavač pro náročné úkoly

Accessories		Ref. no.	Min. required	ATTIX 965-21 SD XC 230/1/50 EU
	Gumová hubice	5067	1	○
	Štěrbínová hubice 200mm	29541	1	○
	Štěrbínová hubice 300mm	6084	1	○
Systém 36 Kartáče/Univerzální hubice				
	BRUSH NOZZLE Ø36X70	5146	1	○
	Hubice na čalounění	14295	1	○
	Hubice na radiatory	5144	1	○
	Kartáčová hubice 230mm	6086	1	○
	Kartáčová kulatá hubice	302002509	0	○
	OVAL BRUSH NOZZLE Ø36MM	40455	1	○
	TURBINE HAND BRUSH NOZZLE Ø36X150MM	41275	1	○
	UNIV NOZZLE Ø36X150 ALU	5145	1	○
Systém 36 Podlahové hubice				
	COMBI NOZZLE Ø36X250MM	302000962	1	○

Dvoumotorový vysavač pro náročné úkoly

	Accessories	Ref. no.	Min. required	ATTIX 965-21 SD XC 230/1/50 EU
	COMBI NOZZLE Ø36X260MM PP	302000477	1	○
	ELECTRIC TURBINE BRUSH Ø36X305MM 230V	11664	1	○
	FLOOR NOZZLE COMBI Ø36X270MM	107417892	0	○
	FLOOR NOZZLE D36 W/D -KIT	107402706	1	○
	FLOOR NOZZLE Ø36X300MM	302002331	1	○
	FLOOR NOZZLE Ø36X330 ALU	5147	1	○
	FLOOR NOZZLE Ø36X360MM WET/DRY	60356	1	○
	FLOOR NOZZLE Ø36X400 SPECIAL WET/DRY	5149	1	○
	INDST.FL.NOZZ.36X400MM W/BRUS.	302003666	1	○
	NOZZLE ALU. 450XØ36MM	15350	1	○
	NOZZLE ALU. 450XØ36MM DRY	15348	1	○
	NOZZLE ALU. 450XØ36MM WET	15349	1	○
	NOZZLE COMBI 270MMXØ36	8046	1	○
	PARQUET NOZZLE 300XØ36MM	64195	1	○

Dvoumotorový vysavač pro náročné úkoly

Accessories		Ref. no.	Min. required	ATTIX 965-21 SD XC 230/1/50 EU
	Podlahová hubice kombinovaná, Ø 35mm	302000259	1	○
	Podlahová kombi hubice BuddyII/Multi II	302002365	1	○
	TURBINE BRUSH NOZZLE 300XØ36MM	54118	1	○
	WATER SUCTION NOZZLE Ø36X300	7270	1	○
Systém 36 Hadice vysavače				
	HOSE AS D36X4000MM	15311	1	○
	HOSE Ø36X3000MM AS EVA	60781	1	○
	HOSE Ø36X4000 AS EVA	63209	1	○
	HOSE Ø36X4000 MM AS RED	107413544	0	○
	HOSE Ø36X5000MM AS W COUPLING	302001682	1	○
	SUCTION HOSE Ø36X3500 HEAT/OIL-RESISTANT	302001677	1	○
	UNI. HOSE Ø36X3000MM EVA	15805	1	○
	UNI. HOSE Ø36X3000MM W COUPLING EVA	46948	1	○
	UNI. HOSE Ø36X4000MM EVA	25537	1	○
Speciální filtry				
	MOTOR COOLING AIR FILTER ATTIX9/IVB9	107400041	1	○
	WET FILTER SIEVE Ø218X176MM SS	302002885	1	○
Systém 32 Hadice vysavače				
	HOSE Ø32X4000MM AS RED	107413543	0	○
Kolektor výstupního vzduchu				

Dvoumotorový vysavač pro náročné úkoly

Accessories	Ref. no.	Min. required	ATTIX 965-21 SD XC 230/1/50 EU
SADA SPOJKY VÝFUKU D 50 ATTIX 9	107409036	0	○

